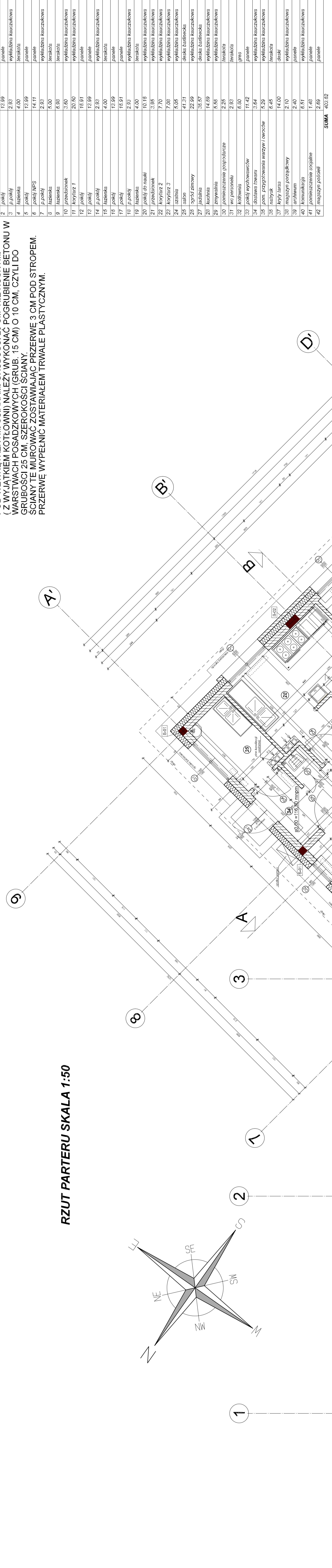
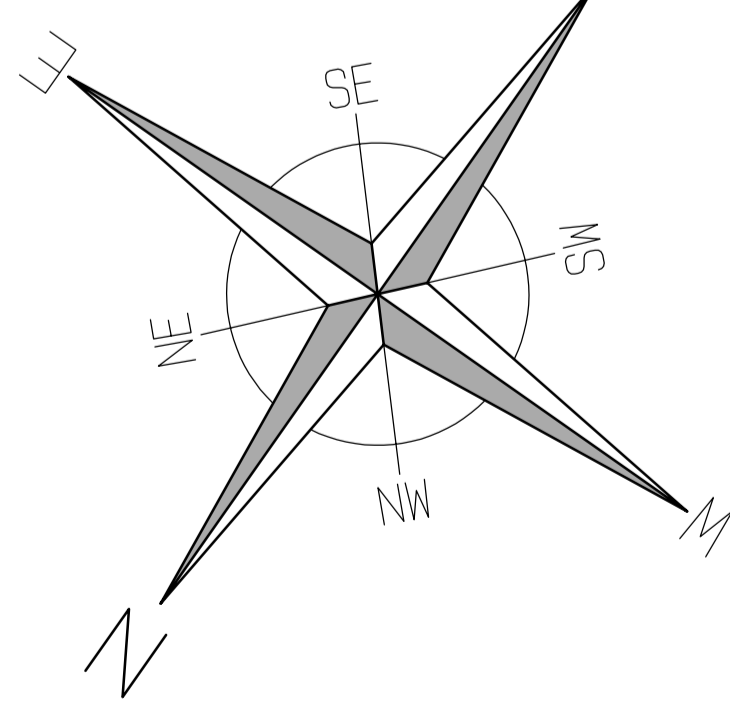
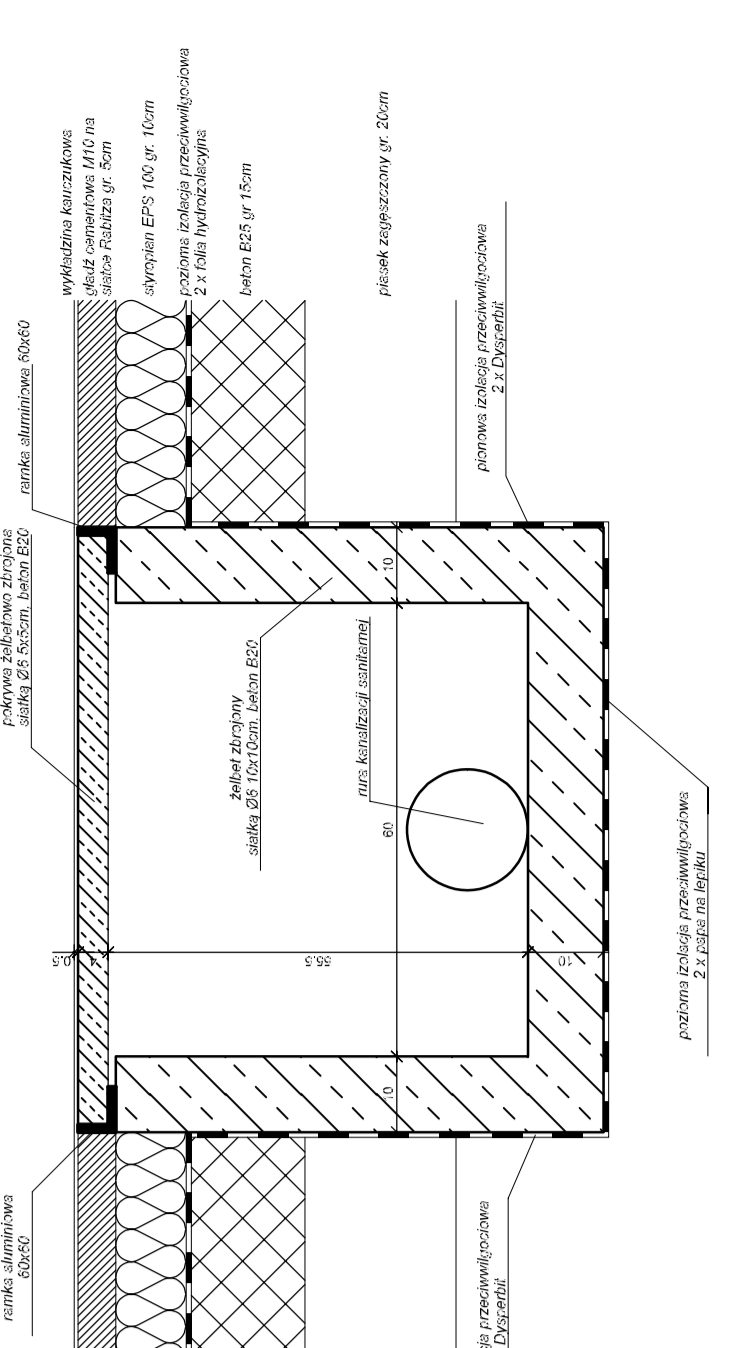


UWAGA!
 POD WEWNĘTRZNYMI ŚCIANAMI GRUBOŚCI 25 CM- NIE NOŚNYMI
 (Z WYĄTKEM KOTŁOWNI) NALEŻY WYKONAĆ POGRUBIENIE BETONU W
 WARSZTACH POSADZKOWYCH (GRUB. 15 CM) O 10 CM, CZYLI DO
 GRUBOŚCI 25 CM. SZEROKOŚCI ŚCIANY.
 ŚCIANY TE MUROWAĆ ZOSTAWIAJĄC PRZERWĘ 3 CM POD STROPEM.
 PRZERWĘ WYPEŁNIĆ MATERIAŁEM TRWAŁE PLASTYCZNYM.

RZUT PARTERU SKALA 1:50



**STUDNIA REWIZYJNA
 SKALA 1:10**



ZESTAWIENIE POWIERZCHNI	
Nr	Nazwa pomieszczenia
1	parapet
2	parapet
3	parapet
4	parapet
5	parapet
6	parapet
7	parapet
8	parapet
9	parapet
10	parapet
11	parapet
12	parapet
13	parapet
14	parapet
15	parapet
16	parapet
17	parapet
18	parapet
19	parapet
20	parapet
21	parapet
22	parapet
23	parapet
24	parapet
25	parapet
26	parapet
27	parapet
28	parapet
29	parapet
30	parapet
31	parapet
32	parapet
33	parapet
34	parapet
35	parapet
36	parapet
37	parapet
38	parapet
39	parapet
40	parapet
41	parapet
42	parapet
SUMA	
462,62	

ARBA

TEMAT: Dom Dziecka w Równem

SPECJALNOŚĆ: Architektura

RYSUNEK: Rzut parteru

AUTOR PROJEKTU: mgr inż. arch. Barbara Targowska - Upr-St-184/75

OPRACOWAŁ: mgr inż. Marcin Ralejczyk

SPRAWDZIŁ: mgr inż. arch. Janusz Targowski - Upr-St-558/73

STADIUM: Projekt wykonawczy

DATA: 30.11.2016r. SKALA: 1:50 Nr rys.: